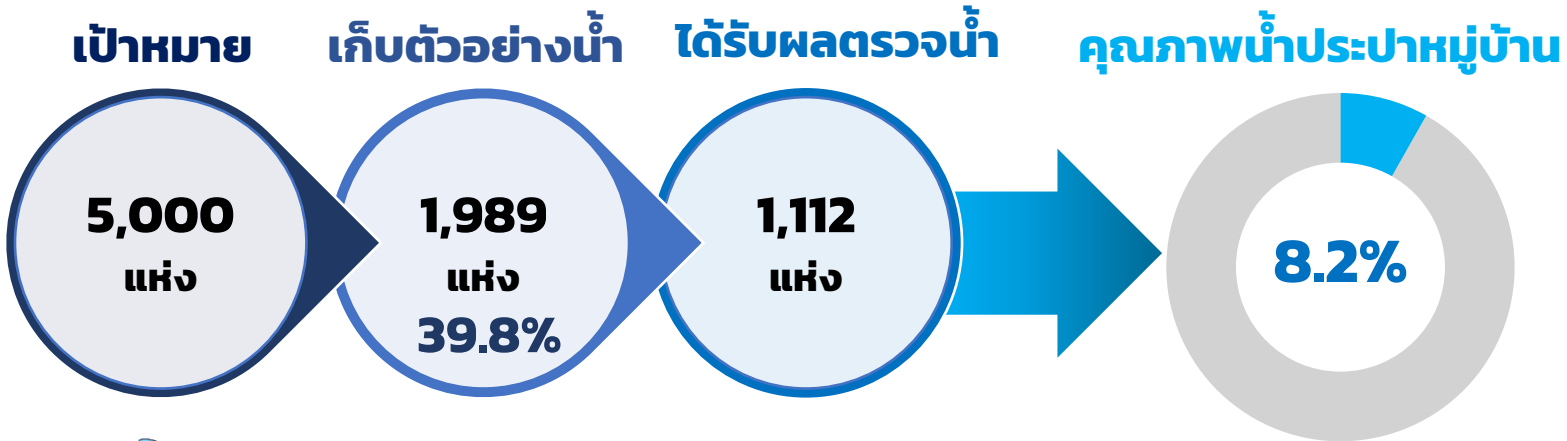


ความก้าวหน้าการดำเนินงานตามตัวชี้วัด คุณภาพน้ำประปาหมู่บ้านได้มาตรฐานตามเกณฑ์คุณภาพน้ำประปาดื่มได้ รอบ 5 เดือน (ตุลาคม 2567 - กุมภาพันธ์ 2568)

ข้อมูล ณ วันที่ 28 กุมภาพันธ์ 2568



ผลการดำเนินงานเทียบกับค่าเป้าหมายตัวชี้วัด



อปท. เข้าร่วมดำเนินงานตามโครงการ
795 แห่ง (เป้าหมาย 122 แห่ง)



ระบบประปาหมู่บ้านเป้าหมาย ประเมินตนเองตาม C1
3,756 แห่ง (เป้าหมาย 3,750 แห่ง)



ระบบประปาหมู่บ้าน ได้รับการตรวจสอบคุณภาพน้ำ
1,989 แห่ง (เป้าหมาย 1,000 แห่ง)

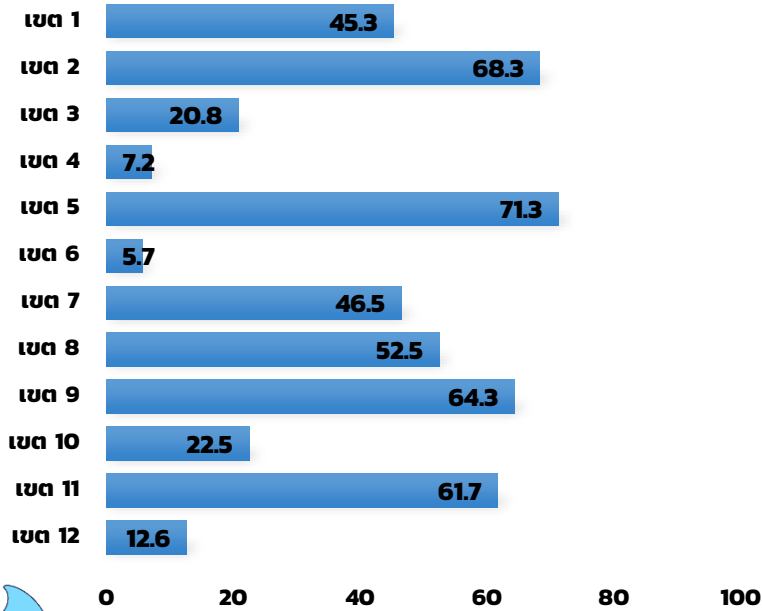


จำนวนครัวเรือนที่ได้รับการเฝ้าระวังคุณภาพน้ำประปา
411,639 ครัวเรือน (เป้าหมาย 100,000 แห่ง)

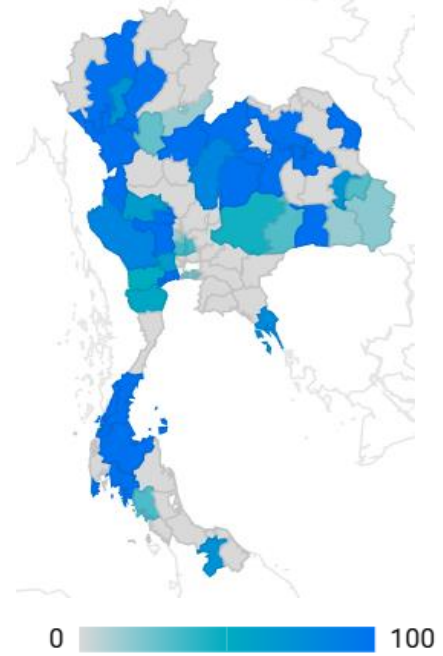


ความก้าวหน้าการตรวจสอบคุณภาพน้ำประปาหมู่บ้านเทียบกับค่าเป้าหมาย

แยกรายเขตสุขภาพ

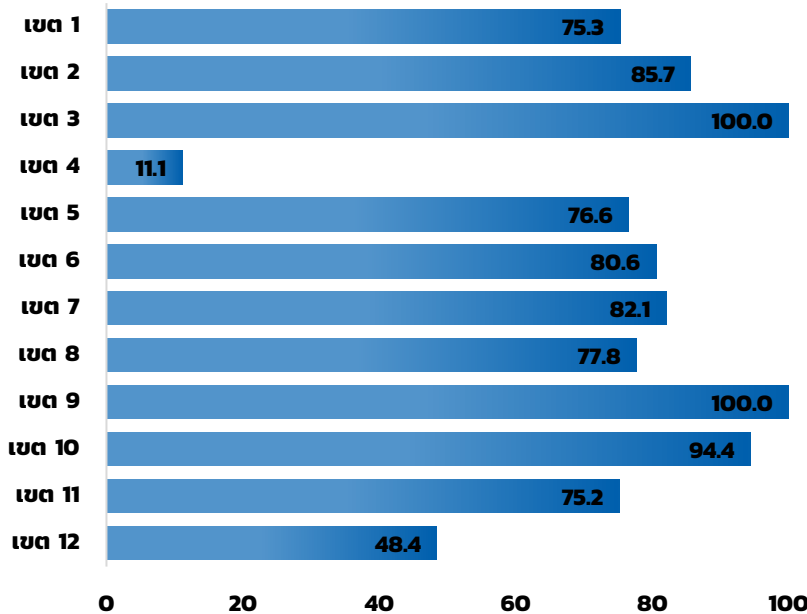


แยกรายจังหวัด



ความก้าวหน้าการประเมินตนเองตามแนวทาง C1 ของระบบประปาหมู่บ้าน

แยกรายเขตสุขภาพ



แยกรายจังหวัด

