

Check list รายงานตัวชี้วัดตามคำรับรองการปฏิบัติราชการ ประจำปีงบประมาณ พ.ศ. 2566

(รอบ 5 เดือนแรก) : สำนักสุขาภิบาลอาหารและน้ำ

ตัวชี้วัดที่ 3.36 ร้อยละของพื้นที่เขตเมือง (เทศบาลนคร/เทศบาลเมือง) และเขตเศรษฐกิจพิเศษขับเคลื่อนเป็นเมืองสุขภาพดี

1. Assessment (1 คะแนน)

- มีบทวิเคราะห์สถานการณ์ของตัวชี้วัด
- มีข้อมูล สารสนเทศ และความรู้ที่นำมาใช้

1.1 ผลการวิเคราะห์สถานการณ์ของตัวชี้วัด และความรู้ที่นำมาใช้ประกอบการวิเคราะห์ (0.5 คะแนน)

- แสดงผลผลิตผลลัพธ์ระดับ C (Comparisons) การเปรียบเทียบ

ตัวชี้วัดร้อยละของพื้นที่เขตเมือง (เทศบาลนคร/เทศบาลเมือง) และเขตเศรษฐกิจพิเศษ ขับเคลื่อนเป็นเมืองสุขภาพดี เป็นตัวชี้วัดบูรณาการระหว่างงานด้านอนามัยสิ่งแวดล้อมและส่งเสริมสุขภาพ เพื่อให้เกิดการพัฒนาเมืองแบบองค์รวมที่สอดรับการเป้าหมายการพัฒนาที่ยั่งยืน พัฒนาเมืองสุขภาพดีในพื้นที่เมืองและพื้นที่พัฒนาเศรษฐกิจพิเศษให้มีการจัดการอนามัยสิ่งแวดล้อมที่มีประสิทธิภาพและเอื้อต่อการมีสุขภาพดี รวมทั้งขับเคลื่อนกลไกการบูรณาการความร่วมมือในการจัดการอนามัยสิ่งแวดล้อม รายละเอียดดังนี้

ลำดับที่	ประเด็น	ผู้รับผิดชอบ
ด้านที่ 1 Healthy Environment (7 ประเด็น 10 ตัวชี้วัด)		
1.1	นโยบายหรือแผนพัฒนาท้องถิ่นด้านสิ่งแวดล้อม ตัวชี้วัด 1.1.1 มีนโยบายหรือแผนพัฒนาท้องถิ่นด้านสิ่งแวดล้อมโดยการมีส่วนร่วมของประชาชน	กองประเมินผลกระทบต่อสุขภาพ
1.2	พื้นที่สาธารณะที่เอื้อต่อการมีสุขภาพดี ตัวชี้วัด 1.2.1 จัดให้มีพื้นที่สาธารณะเพื่อสุขภาพ ตัวชี้วัด 1.2.2 ชุมชนมีสภาพแวดล้อมที่เป็นมิตรกับทุกคน (Universal Design)	กองกิจกรรมทางกาย กองกิจกรรมทางกาย สำนักอนามัยสิ่งแวดล้อม
1.3	การจัดการมูลฝอยและสิ่งปฏิกูล ตัวชี้วัด 1.3.1 มีการจัดการมูลฝอยครบทุกประเภท ตัวชี้วัด 1.3.2 มีการจัดการสิ่งปฏิกูล ตัวชี้วัด 1.3.3 ที่พักอาศัย/บ้านเรือน/ชุมชนสะอาด สุขอนามัยดี	สำนักอนามัยสิ่งแวดล้อม
1.4	การจัดการน้ำบริโภค ตัวชี้วัด 1.4.1 มีการจัดการคุณภาพน้ำบริโภคอย่างถูกต้อง	สำนักสุขาภิบาลอาหารและน้ำ
1.5	การจัดการเรื่องร้องเรียน เหตุรำคาญ และมลพิษสิ่งแวดล้อม ตัวชี้วัด 1.5.1 จำนวนเรื่องร้องเรียนเหตุรำคาญได้รับการแก้ไขจนเป็นที่ยุติ	สำนักอนามัยสิ่งแวดล้อม
1.6	มลพิษสิ่งแวดล้อม ตัวชี้วัด 1.6.1 การจัดการอากาศที่ดี	กองประเมินผลกระทบต่อสุขภาพ

ลำดับ ที่	ประเด็น	ผู้รับผิดชอบ
1.7	สาธารณสุข ตัวชี้วัด 1.7.1 การดำเนินงานรองรับภาวะฉุกเฉินทางสาธารณสุข	สำนักอนามัยสิ่งแวดล้อม
ด้านที่ 2 Healthy Settings (6 ประเด็น 6 ตัวชี้วัด)		
2.1	ตลาด ตัวชี้วัด 2.1.1 ตลาดประเภทที่ 1 ผ่านเกณฑ์มาตรฐาน ตามกฎหมาย	สำนักสุขาภิบาลอาหาร และน้ำ
2.2	ร้านอาหาร ตัวชี้วัด 2.2.1 สถานที่จำหน่ายอาหารผ่านเกณฑ์มาตรฐาน ตามกฎหมาย	สำนักสุขาภิบาลอาหาร และน้ำ
2.3	สิ่งแวดล้อม ตัวชี้วัด 2.4 สิ่งแวดล้อมได้มาตรฐานสิ่งแวดล้อมไทย (HAS)	สำนักอนามัยสิ่งแวดล้อม
2.4	วัด/ศาสนสถาน ตัวชี้วัด 2.4.1 วัดส่งเสริมสุขภาพผ่านเกณฑ์	สำนักอนามัยผู้สูงอายุ
2.5	สถานพัฒนาเด็กปฐมวัย ตัวชี้วัด 2.5.1 ระดับความสำเร็จของสถานพัฒนาเด็กปฐมวัย ที่เข้าร่วมการประเมินตนเองตามมาตรฐานสถานพัฒนา เด็กปฐมวัยแห่งชาติ	สถาบันพัฒนาอนามัยเด็ก แห่งชาติ
2.6	สถานศึกษา ตัวชี้วัด 2.6.1 สถานศึกษาเป็นองค์กรรอบรู้ด้านสุขภาพ	สำนักส่งเสริมสุขภาพ
ด้านที่ 3 Healthy People (3 ประเด็น 3 ตัวชี้วัด)		
3.1	การส่งเสริมสุขภาพ ตัวชี้วัด 3.1.1 มีกิจกรรมส่งเสริมสุขภาพ	สำนักส่งเสริมสุขภาพ สำนักทันตสาธารณสุข สำนักโภชนาการ กองกิจกรรมทางกาย
3.2	การรวมกลุ่มทางสังคม ตัวชี้วัด 3.2.1 มีการรวมกลุ่มทางสังคมและมีการดำเนินกิจกรรมอย่างเป็น รูปธรรม	สำนักส่งเสริมสุขภาพ
3.3	การสร้างความรู้รอบรู้ด้านสุขภาพ ตัวชี้วัด 3.3.1 ร่วมกิจกรรมส่งเสริมความรู้รอบรู้ด้านสุขภาพ	กองส่งเสริมความรู้ และสื่อสารสุขภาพ

ซึ่งเป็นการดำเนินงานร่วมกันและไม่มีหน่วยงานใดดำเนินงานซ้ำซ้อนกับประเด็นที่กำหนดไว้ตามเกณฑ์
ตัวชี้วัด จึงไม่สามารถเปรียบเทียบการดำเนินงานดังกล่าวได้

- แสดงผลผลิตผลลัพธ์ ระดับ T (Trends) แนวโน้ม
ตัวชี้วัดร้อยละของพื้นที่เขตเมือง (เทศบาลนคร/เทศบาลเมือง) และเขตเศรษฐกิจพิเศษ ขับเคลื่อน
เป็นเมืองสุขภาพดี เป็นตัวชี้วัดที่เริ่มดำเนินการในปี 2566 เป็นปีแรกจึงไม่สามารถวิเคราะห์หาแนวโน้มได้

- แสดงผลผลิตผลลัพธ์ระดับ Le (Level) ของผลการดำเนินการในปัจจุบัน
การดำเนินงานการขับเคลื่อนพื้นที่เขตเมือง (เทศบาลนคร/เทศบาลเมือง) และเขตเศรษฐกิจพิเศษ
ขับเคลื่อนเป็นเมืองสุขภาพดี ในปี 2566 ได้มีการกำหนดค่าเป้าหมาย คือ ร้อยละ 10 ของอปท. ที่เข้าร่วมโครงการ
ผ่านการประเมินตามมาตรฐานเมืองสุขภาพดีระดับพื้นที่ฐานขึ้นไป ร้อยละ 10 (36 แห่ง) ผลการดำเนินงานการ
จัดการสุขาภิบาลอาหารและคุณภาพน้ำบริโภคในพื้นที่เขตเมือง (เทศบาลนคร/เทศบาลเมือง) และเขตเศรษฐกิจ
พิเศษ ที่ส่งผลต่อตัวชี้วัดร้อยละของพื้นที่เขตเมือง (เทศบาลนคร/เทศบาลเมือง) และเขตเศรษฐกิจพิเศษ ขับเคลื่อน
เป็นเมืองสุขภาพดี ข้อมูล ณ วันที่ 1 ธันวาคม 2565 พบว่า กรมอนามัยได้ทบทวนตัวชี้วัดและเกณฑ์การวัดเมือง
สุขภาพดี จัดทำรายละเอียดตัวชี้วัด (KPI Template) ระดับความสำเร็จของ ร้อยละของพื้นที่เขตเมือง (เทศบาล
นคร/เทศบาลเมือง) และเขตเศรษฐกิจพิเศษ ทั้งนี้ ผลการขับเคลื่อนเมืองสุขภาพดีในพื้นที่พัฒนาพิเศษภาค
ตะวันออก สำนักสุขาภิบาลอาหารและน้ำ ร่วมกับกองประเมินผลกระทบต่อสุขภาพ และสำนักอนามัยสิ่งแวดล้อม ได้
คัดเลือกเทศบาลตำบลบ้านฉาง อำเภอบ้านฉาง จังหวัดระยอง เป็นพื้นที่ต้นแบบในการขับเคลื่อนเมืองอุตสาหกรรมที่
เอื้อต่อการมีสุขภาพดี จากการประชุมหารือและลงพื้นที่สำรวจ ติดตามผลการดำเนินงานพัฒนาต้นแบบเมือง
สุขภาพดีด้านการจัดการสุขาภิบาลอาหารและคุณภาพน้ำบริโภค ร่วมกับศูนย์อนามัยที่ 6 ชลบุรี สำนักงาน
สาธารณสุขจังหวัดระยอง และเทศบาลตำบลบ้านฉางได้กำหนดเป้าหมายและพื้นที่การดำเนินงานด้านการจัดการ
สุขาภิบาลอาหารและคุณภาพน้ำบริโภค ดังนี้


สถานประกอบการ	จำนวน ทั้งหมด (แห่ง)	เป้าหมายในการดำเนินงาน		ผลการดำเนินงาน	
		เข้าร่วมโครงการ (ร้อยละ)	ผ่านเกณฑ์ (ร้อยละ)	ได้รับการประเมิน (ร้อยละ)	ผ่านเกณฑ์ (ร้อยละ)
ตลาด	1	1 แห่ง (100.0)	1 แห่ง (100.0)	1 แห่ง (100.0)	0 แห่ง (0.0)
ร้านอาหาร*	8	8 แห่ง (100.0)	8 แห่ง (100.0)	2 แห่ง (25.0)	1 แห่ง (50.0)
แผงลอยริมชายหาด	11	11 แห่ง (100.0)	11 แห่ง (100.0)	ยังไม่ได้ดำเนินการประเมิน	
ระบบประปา	1	1 แห่ง (100.0)	1 แห่ง (100.0)	ยังไม่ได้ดำเนินการประเมิน	
ตู้น้ำดื่มหยอดเหรียญ	30	30 แห่ง (100.0)	15 แห่ง (50.0)	19 แห่ง (63.3)	7 แห่ง (36.8)



*ร้านอาหาร ที่มีขนาดมากกว่า 200 ตารางเมตรและได้รับใบอนุญาต

ข้อมูล ณ วันที่ 21 พฤศจิกายน 2565

- ความรู้ที่นำมาใช้ประกอบการวิเคราะห์

สำนักสุขาภิบาลอาหารและน้ำได้กำหนดประเด็นความรู้ที่ให้แก่ผู้รับบริการและผู้มีส่วนได้ส่วนเสียเพื่อใช้ในการขับเคลื่อนการดำเนินงานตัวชี้วัด “ระดับความสำเร็จของร้อยละของพื้นที่เขตเมือง (เทศบาลนคร/เทศบาลเมือง) และเขตเศรษฐกิจพิเศษ ขับเคลื่อนเป็นเมืองสุขภาพดี” ในประเด็นงานด้านการจัดการสุขาภิบาลอาหารและคุณภาพน้ำบริโภค ได้แก่ ด้าน Healthy Environment ประเด็นการจัดการน้ำบริโภค และด้าน Healthy Settings ประเด็นตลาดและร้านอาหาร ที่ส่งผลต่อการขับเคลื่อนเป็นเมืองสุขภาพดีด้านการจัดการสุขาภิบาลอาหารและคุณภาพน้ำบริโภค

ลำดับ	คู่มือการดำเนินงาน	
1	สื่อการฝึกอบรมผู้สัมผัสอาหาร	https://drive.google.com/drive/folders/14iB9c31W-UucMy75Wc3EynYjCGoirWHU
2	แบบตรวจแผงลอยจำหน่ายอาหาร	https://foodsan.anamai.moph.go.th/web-upload/13x34cba8a8c311038000343e8ab441d5ff/202105/-m_news/33504/204401/file_download/cc0dbae-f3e7074d86-af79b66148ef85e.pdf
3	เกณฑ์การพิจารณาในการรับรองตลาดสด น้ำซื้อ	https://foodsan.anamai.moph.go.th/th/healthy-market/download/?did=204499&id=72292&reload=
4	เกณฑ์มาตรฐาน “ตลาดสดน้ำซื้อ”	https://foodsan.anamai.moph.go.th/th/healthy-market/download/?did=204505&id=72298&reload=
5	การสุ่มเก็บ การบรรจุและการเก็บรักษา สภาพตัวอย่างน้ำประปาดื่มได้ กรมอนามัย เพื่อการตรวจวิเคราะห์และทดสอบในห้องปฏิบัติการ	https://rldc.anamai.moph.go.th/th/flowdrink
6	คู่มือมาตรฐานการปฏิบัติงาน ระบบบริการ อนามัยสิ่งแวดล้อมองค์กรปกครองส่วนท้องถิ่น กระบวนการที่ 2 การจัดการคุณภาพน้ำบริโภค (EHA 2000)	36b98d3f42c642ffb0e9c856a97fc0a4.pdf (moph.go.th)
7	ข้อมูลเทศบาลที่ผ่าน EHA 2000	

ลำดับ	คู่มือการดำเนินงาน	
8	ข้อมูลเทศบาลที่ผ่าน EHA 1000	
9	ชุดตรวจสอบคลอรีนอิสระคงเหลือในน้ำดื่ม (อ 31)	https://rldc.anamai.moph.go.th/webupload/15x38072a7-68285287a15bb4d29408f2b92/tinymce/pdf/DOH31.pdf
10	การใช้อาหารตรวจเชื้อแบคทีเรีย (อ 11) ในการตรวจสอบคุณภาพน้ำบริโภคโดยชุมชน	https://rldc.anamai.moph.go.th/web-upload/15x38072a768285287a15bb4d29408f2b-92/tinymce/pdf/DOH11.pdf
11	คู่มือการใช้อาหารตรวจเชื้อโคลิฟอร์มแบคทีเรีย SI Medium (อ 13) ในการตรวจสอบการปนเปื้อนภาชนะสัมผัสอาหารมือผู้สัมผัสอาหารและอาหาร	https://rldc.anamai.moph.go.th/web-upload/15x38072a768285287a15bb4d29408-f2b92/tinymce/pdf/DOH13.pdf

1.2 ผลการวิเคราะห์ผู้รับบริการและผู้มีส่วนได้ส่วนเสียเพื่อขับเคลื่อนตัวชี้วัด (0.25 คะแนน)

- กลุ่มผู้รับบริการและผู้มีส่วนได้ส่วนเสีย

เอกสารแสดงวิเคราะห์ตามต้องการของผู้มีส่วนได้ส่วนเสียต่อข้อมูลและความรู้ที่สำคัญและจำเป็นต่อภารกิจสำนักสุขาภิบาลอาหารและน้ำ

เอกสาร/คู่มือ/องค์ความรู้ต่าง ๆ	สถิติการดาวน์โหลดในรอบ 1 ปี (ครั้ง)
<ol style="list-style-type: none"> 1. สื่อการฝึกอบรมผู้สัมผัสอาหาร 2. แบบตรวจแผงลอยจำหน่ายอาหาร 3. เกณฑ์การพิจารณาในการรับรองตลาดสด น้ำเชื้อ 4. เกณฑ์มาตรฐาน “ตลาดสดน้ำเชื้อ” 5. การสุ่มเก็บ การบรรจุและการเก็บรักษาสภาพตัวอย่างน้ำประปาดื่มได้ กรมอนามัย เพื่อการตรวจวิเคราะห์และทดสอบในห้องปฏิบัติการ 6. คู่มือมาตรฐานการปฏิบัติงาน ระบบบริการอนามัยสิ่งแวดล้อม องค์การปกครองส่วนท้องถิ่น กระบวนการที่ 2 การจัดการคุณภาพน้ำบริโภค (EHA 2000) 7. ชุดตรวจสอบคลอรีนอิสระคงเหลือในน้ำดื่ม (อ 31) 8. การใช้อาหารตรวจเชื้อแบคทีเรีย (อ 11) ในการตรวจสอบคุณภาพน้ำบริโภคโดยชุมชน 9. คู่มือการใช้อาหารตรวจเชื้อโคลิฟอร์มแบคทีเรีย SI Medium (อ 13) ในการตรวจสอบการปนเปื้อนภาชนะสัมผัสอาหารมือผู้สัมผัสอาหารและอาหาร 	<p>61 ครั้ง/ปี</p>
<p>รวมทั้งหมด</p>	<p>61 ครั้ง/ปี</p>

รูปกิจกรรมผู้มีส่วนได้ส่วนเสีย



- ความต้องการ/ความคาดหวัง
ไม่มี
- ความผูกพัน
ไม่มี
- ความพึงพอใจ/ความไม่พึงพอใจ
ไม่มี

- ข้อเสนอแนะจากผู้รับบริการ

ควรสร้างความร่วมมือร่วมกับหน่วยงานที่เข้ารับการประเมิน เพื่อให้เกิดความเข้าใจถึงเป้าหมายวัตถุประสงค์ที่เป็นไปในทิศทางเดียวกัน รวมทั้งเกิดการวางแผนการดำเนินงานร่วมกันอย่างมีประสิทธิภาพ จนเทศบาลนครและเทศบาลเมืองทั่วประเทศและองค์กรปกครองส่วนท้องถิ่นในพื้นที่เขตเศรษฐกิจพิเศษสามารถพัฒนาตนเองจนเป็นเมืองสุขภาพดีได้

หมายเหตุ : กรณีที่กลุ่มผู้รับบริการ(C)และผู้มีส่วนได้ส่วนเสีย(SH) เป็นกลุ่มเดียวกัน ให้วิเคราะห์ภาพรวม

1.3 ทำเนียบผู้รับบริการ(C)และผู้มีส่วนได้ส่วนเสีย(SH)ประจำปีงบประมาณ พ.ศ. 2566 (0.25 คะแนน) (ปรับตารางได้)

ที่	รายชื่อผู้รับบริการ (C) และผู้มีส่วนได้ส่วนเสีย (SH)
1	ศูนย์อนามัยที่ 1 - 12
2	กองประเมินผลกระทบต่อสุขภาพ
3	สำนักอนามัยสิ่งแวดล้อม
4	กองกฎหมายสาธารณสุข
5	กองห้องปฏิบัติการสาธารณสุข
6	สำนักส่งเสริมสุขภาพ
7	สำนักทันตสาธารณสุข
8	สำนักโภชนาการ
9	กองกิจกรรมทางกาย
10	กองส่งเสริมความรู้และสื่อสารสุขภาพ
11	สำนักงานสาธารณสุขจังหวัด 76 แห่ง
12	เทศบาลนครและเทศบาลเมืองทั่วประเทศและองค์กรปกครองส่วนท้องถิ่นในพื้นที่เขตเศรษฐกิจพิเศษ

2. Advocacy/Intervention มีการกำหนดมาตรการและแผนขับเคลื่อนการดำเนินงานตัวชี้วัด (1 คะแนน)

2.1 มีมาตรการขับเคลื่อนตัวชี้วัด (0.5 คะแนน)

PIRAB	มาตรการที่กำหนด	เหตุผลที่กำหนดมาตรการ
P	Partnership สร้างการมีส่วนร่วมภาคีเครือข่ายอย่างบูรณาการ การบูรณาการภาคีเครือข่ายทุกระดับในการขับเคลื่อนและพัฒนาพื้นที่เขตเมือง (เทศบาลนคร/เทศบาลเมือง) และเขตเศรษฐกิจพิเศษ เป็นเมืองสุขภาพดี	การขับเคลื่อนงานสุขาภิบาลอาหารและน้ำให้ประสบผลสำเร็จจำเป็นต้องบูรณาการความร่วมมือของภาคีเครือข่ายทุกระดับโดยเฉพาะภาคีเครือข่ายในพื้นที่
I	Investment สนับสนุนให้เกิดการบูรณาการการใช้ทรัพยากรในการพัฒนาและขับเคลื่อนงาน การเพิ่มประสิทธิภาพการดำเนินงานโดยใช้เทคโนโลยีดิจิทัล	เพื่อความสะดวกรวดเร็วและลดภาระงานของเจ้าหน้าที่จึงจำเป็นต้องนำเทคโนโลยีดิจิทัลมาใช้ในการดำเนินงานมากขึ้น
R	Regular สนับสนุนมาตรการทางกฎหมาย การสุ่มประเมิน ติดตาม เยี่ยมเสริมพลังการขับเคลื่อนงานในพื้นที่	เพื่อติดตามประเมินผลการขับเคลื่อนให้บรรลุผลตามเป้าหมาย
A	Advocacy ส่งเสริมให้เกิดกลไกการบริหารจัดการเชิงนโยบายที่เข้มแข็งระดับกระทรวง การขับเคลื่อนเชิงนโยบายระดับ ประเทศ และระดับจังหวัด	เพื่อให้เกิดการขับเคลื่อนงานสุขาภิบาลอาหารและน้ำในภาพรวมทุกพื้นที่จึงต้องผลักดันให้เกิดนโยบายทุกระดับ
B	Building Capacity เสริมสร้างทักษะความเชี่ยวชาญ สนับสนุนองค์ความรู้ การพัฒนาศักยภาพภาคีเครือข่าย และสร้างความรอบรู้ด้านสุขาภิบาลอาหารและน้ำ	เพื่อสร้างเข้มแข็งให้แก่ภาคีเครือข่ายในการขับเคลื่อนงานด้านสุขาภิบาลอาหารและน้ำ และสร้างความรอบรู้แก่ผู้ประกอบการด้านอาหาร ผู้สัมผัสอาหาร และผู้ประกอบการตู้น้ำดื่มหยอดเหรียญ

2.2 มีแผนขับเคลื่อนการดำเนินงานตัวชี้วัด (0.5 คะแนน)

กิจกรรม ดำเนินการจาก แผนปฏิบัติการ doc (ถ้าไม่มีข้าม)	ชื่อกิจกรรม/ ชั้นตอน	หน่วย นับ	เป้า หมาย	วันที่เริ่มต้น	วันที่สิ้นสุด	มาตรการ
ขับเคลื่อนพื้นที่เขตเมืองและพื้นที่พิเศษให้เป็นเมืองสุขภาพดีทั่วประเทศ						
	การพัฒนาและชี้แจงเกณฑ์มาตรฐานเมืองสุขภาพดี					
	ประชุมพัฒนาเกณฑ์ มาตรฐานเมืองสุขภาพดี - ครั้งที่ 1 - ครั้งที่ 2 - ครั้งที่ 3 - ครั้งที่ 4	ครั้ง		6 ต.ค. 65 19 ต.ค. 65 7 พ.ย. 65 29 พ.ย. 65	6 ต.ค. 65 19 ต.ค. 65 7 พ.ย. 65 29 พ.ย. 65	
	ประชุมชี้แจงเกณฑ์ มาตรฐานเมืองสุขภาพดี	ครั้ง		14 ธ.ค. 65	14 ธ.ค. 65	
ขับเคลื่อนพื้นที่เขตเมืองและพื้นที่พิเศษให้เป็นเมืองสุขภาพดีทั่วประเทศ						
	ขับเคลื่อนเมืองสุขภาพดี					
	ประชุมติดตามและ สนับสนุนการขับเคลื่อน เมืองสุขภาพดี ครั้งที่ 1	ครั้ง		25 พ.ค. 66	25 พ.ค. 66	
	ลงพื้นที่หรือติดตามให้ คำแนะนำ ให้คำปรึกษา เสนอแนะแนวทางการ แก้ปัญหา/ยกระดับการ จัดการอนามัย สิ่งแวดล้อมและส่งเสริม สุขภาพ แก่ อปท. (ตาม แผน/หรือกิจกรรมที่ อปท.ต้องการ ขับเคลื่อน)	ครั้ง		พ.ค. - ก.ค. 66	พ.ค. - ก.ค. 66	
	ประเมินเมืองสุขภาพดี					
	ประชุมติดตามและ สนับสนุนการขับเคลื่อน เมืองสุขภาพดี ครั้งที่ 2	ครั้ง		15 มิ.ย. 66	15 มิ.ย. 66	

3. Management and Governance (1 คะแนน)

- มีการติดตามประเมินผลการดำเนินงาน
- มีมาตรฐานการปฏิบัติงาน (SOP) ของตัวชี้วัด

3.1 มีรายงานการติดตามการดำเนินงานตัวชี้วัดตามคำรับรองฯ ทุกเดือน และนำขึ้นเว็บไซต์ของหน่วยงาน ภายในวันที่ 10 ของเดือนถัดไป (0.5 คะแนน)

- มีการติดตามโดยการประชุมกองฯ ทุกเดือน

3.2 มีมาตรฐานการปฏิบัติงาน (SOP) ของตัวชี้วัด (0.5 คะแนน)

แบบฟอร์มมาตรฐานการปฏิบัติงาน (SOP)

ชื่อหน่วยงาน สำนักสุขาภิบาลอาหารและน้ำ	คู่มือการปฏิบัติงานการขับเคลื่อนตัวชี้วัด ชื่อตัวชี้วัด ระดับความสำเร็จของร้อยละของพื้นที่เขตเมือง (เทศบาลนคร/ เทศบาลเมือง) และเขตเศรษฐกิจพิเศษ ขับเคลื่อนเป็นเมืองสุขภาพดี ด้านการจัดการสุขาภิบาลอาหารและคุณภาพน้ำบริโภค
---	---

1. วัตถุประสงค์ (Objectives)

1.1 เพื่อให้หน่วยงานมีคู่มือการปฏิบัติงานกระบวนการขับเคลื่อนระดับความสำเร็จของร้อยละของพื้นที่เขตเมือง (เทศบาลนคร/เทศบาลเมือง) และเขตเศรษฐกิจพิเศษ ขับเคลื่อนเป็นเมืองสุขภาพดี ด้านการจัดการสุขาภิบาลอาหารและคุณภาพน้ำบริโภคที่เป็นลายลักษณ์อักษร ที่แสดงถึงขอบเขต ขั้นตอนและรายละเอียดของ แต่ละขั้นตอนการปฏิบัติงานเพื่อใช้ในการปฏิบัติงานในองค์กร

1.2 เพื่อให้บุคลากรสามารถทำงานแทนกันได้ สามารถเริ่มปฏิบัติงานได้อย่างถูกต้อง ลดขั้นตอนการทำงานที่ซับซ้อน ลดข้อผิดพลาดจากการทำงานที่ไม่เป็นระบบ

2. ขอบเขต (Scope)

พื้นที่ดำเนินงานที่จะทำการวัด/ประเมินผล เป็นเทศบาลนคร และเทศบาลเมือง ทั่วประเทศ (จำนวน 230 แห่ง) และองค์กรปกครองส่วนท้องถิ่นที่อยู่ในพื้นที่เขตเศรษฐกิจพิเศษชายแดน (SEZ) ได้แก่ เชียงราย ตาก นครพนม หนองคาย มุกดาหาร สระแก้ว ตราด กาญจนบุรี สงขลา นราธิวาส (ไม่นับซ้ำเทศบาลเมืองและเทศบาลนคร จึงเหลือ อปท. จำนวน 95 แห่ง) และในพื้นที่พัฒนาพิเศษภาคตะวันออก (EEC) จังหวัดชลบุรี ระยอง ฉะเชิงเทรา (จำนวน 5 แห่ง)

ดำเนินการประเมินผล ด้านการจัดการสุขาภิบาลอาหารและคุณภาพน้ำบริโภค ได้แก่ เกณฑ์การวัดเมืองสุขภาพดี ด้าน Healthy Environment ประเด็นการจัดการน้ำบริโภค และ ด้าน Healthy Settings ประเด็นตลาดและร้านอาหารในพื้นที่องค์กรปกครองส่วนท้องถิ่นเป้าหมาย

3. คำจำกัดความ (Definition) (ถ้ามี)

3.1 เมืองสุขภาพดี หมายถึง องค์กรปกครองส่วนท้องถิ่นที่มีการดำเนินงานด้านอนามัยสิ่งแวดล้อม และส่งเสริมสุขภาพ 3 ด้านคือ สิ่งแวดล้อมเอื้อต่อสุขภาพ (Healthy Environments) สถานประกอบการเอื้อต่อสุขภาพ (Healthy Settings) และประชาชนรอบรู้สุขภาพ (Healthy People) โดยมีการดำเนินการตามมาตรฐานเมืองสุขภาพดีระดับพื้นฐานขึ้นไป

3.2 มาตรฐานเมืองสุขภาพดี หมายถึง เกณฑ์เมืองสุขภาพดี ซึ่งประกอบด้วยองค์ประกอบ 3 ด้าน คือ สิ่งแวดล้อมเอื้อต่อสุขภาพ (Healthy Environments) สถานประกอบการเอื้อต่อสุขภาพ (Healthy Settings) และประชาชนรอบรู้สุขภาพ (Healthy People) แต่ละด้านมีตัวชี้วัดและเกณฑ์การวัดระดับพื้นฐาน ระดับดี และระดับดีมาก

3.3 พื้นที่เขตเมือง หมายถึง พื้นที่เทศบาลนคร และเทศบาลเมือง ทั่วประเทศ (จำนวน 230 แห่ง)

3.4 เขตเศรษฐกิจพิเศษ หมายถึง องค์กรปกครองส่วนท้องถิ่น (ซึ่งไม่ใช่เทศบาลนคร และเทศบาลเมือง) ที่อยู่ในพื้นที่เขตเศรษฐกิจพิเศษชายแดน (SEZ) ได้แก่ เชียงราย ตาก นครพนม หนองคาย มุกดาหาร

สระแก้ว ตราด กาญจนบุรี สงขลา นราธิวาส (จำนวน 95 แห่ง) และอยู่ในพื้นที่พัฒนาพิเศษภาคตะวันออก (EEC) จังหวัดชลบุรี ระยอง ฉะเชิงเทรา (จำนวน 5 แห่ง)

3.5 การจัดการสุขาภิบาลอาหารและคุณภาพน้ำบริโภค หมายถึง การประเมินเกณฑ์การวัดเมืองสุขภาพดี ได้แก่ ด้าน Healthy Environment ประเด็นการจัดการน้ำบริโภค และ ด้าน Healthy Settings ประเด็นตลาดและร้านอาหารในพื้นที่องค์กรปกครองส่วนท้องถิ่นเป้าหมาย

3.6 น้ำบริโภค หมายถึง น้ำประปาที่องค์กรปกครองส่วนท้องถิ่น ผลิตเองรวมทั้งประปาหมู่บ้านหรือใช้บริการน้ำประปาจากหน่วยงานอื่น ได้แก่ การประปานครหลวง การประปาสวนภูมิภาค และน้ำตู้หยอดเหรียญอัตโนมัติ

3.7 ตลาด หมายถึง หมายถึง สถานที่ซึ่งปกติจัดไว้ให้ผู้ค้าใช้เป็นที่ชุมนุมเพื่อจำหน่ายสินค้าประเภทสัตว์เนื้อสัตว์ ผัก ผลไม้ หรืออาหารอันมีสภาพเป็นของสดด้วยหรือไม่ก็ตาม และหมายความรวมถึงบริเวณซึ่งจัดไว้สำหรับให้ผู้ค้าใช้เป็นที่ชุมนุมเพื่อจำหน่ายสินค้าประเภทดังกล่าวเป็นประจำหรือเป็นครั้งคราวหรือตามวันที่กำหนด ซึ่งในที่นี้จะครอบคลุมเฉพาะตลาดประเภทที่ 1 กล่าวคือ เป็นตลาดที่มีโครงสร้างอาคาร ตามกฎกระทรวงวาดวยสุขลักษณะของตลาด พ.ศ. 2551 ออกตามในพระราชบัญญัติการสาธารณสุข พ.ศ. 2535

3.8 ตลาดประเภทที่ 1 ปฏิบัติตามกฎหมาย หมายถึง ตลาดประเภทที่ 1 ที่ได้รับใบอนุญาตจัดตั้งตลาด

3.9 ร้านอาหาร หมายถึง หมายถึง สถานที่จำหน่ายอาหารตามพระราชบัญญัติการสาธารณสุข พ.ศ. 2535หมายความว่า อาคาร สถานที่ หรือบริเวณใดๆ ที่มีใช้ที่ หรือทางสาธารณะ ที่จัดไว้เพื่อประกอบอาหารหรือปรุงอาหารจนสำเร็จ และจำหน่ายให้ผู้ซื้อสามารถบริโภคได้ทันที ทั้งนี้ ไม่ว่าจะเป็นการจำหน่ายโดยจัดให้มีบริเวณไว้สำหรับการบริโภค ณ ที่นั้น หรือนำไปบริโภคที่อื่นก็ตาม

3.10 ร้านอาหารปฏิบัติตามกฎหมาย หมายถึง ร้านอาหารที่ได้รับใบอนุญาต หรือได้รับหนังสือรับรองการแจ้งจัดตั้งสถานที่จำหน่ายอาหาร

4. ความรับผิดชอบ (Responsibilities)

สำนักสุขาภิบาลอาหารและน้ำ เป็นผู้ดำเนินการพัฒนาเกณฑ์มาตรฐานเมืองสุขภาพดีด้านการจัดการสุขาภิบาลอาหารและคุณภาพน้ำบริโภค ได้แก่ เกณฑ์การวัดเมืองสุขภาพดี ด้าน Healthy Environment ประเด็นการจัดการน้ำบริโภค และ ด้าน Healthy Settings ประเด็นตลาดและร้านอาหาร ดำเนินการในรูปแบบคณะกรรมการพัฒนาเกณฑ์มาตรฐานและขับเคลื่อนเมืองสุขภาพดี ซึ่งมีองค์ประกอบ ได้แก่ รองอธิบดีกรมอนามัย ผู้ทรงคุณวุฒิกรมอนามัย และหน่วยงานทั้งด้านอนามัยสิ่งแวดล้อมและด้านส่งเสริมสุขภาพที่รับผิดชอบแต่ละประเด็นและตัวชี้วัดในเกณฑ์มาตรฐานเมืองสุขภาพดี รวมทั้งรวบรวมข้อมูลผลการดำเนินงานผ่าน Google forms และให้เจ้าหน้าที่ศูนย์อนามัยเป็นผู้บันทึกข้อมูลรายงานกลับมายังกองประเมินผลกระทบต่อสุขภาพ (เจ้าภาพหลัก) ตามระยะเวลาติดตามประเมินผลรายไตรมาส พร้อมกับร่วมประชาสัมพันธ์และชี้แจงมาตรฐานเมืองสุขภาพดีด้านการจัดการสุขาภิบาลอาหารและคุณภาพน้ำบริโภค แก่องค์กรปกครองส่วนท้องถิ่น เพื่อให้ศูนย์อนามัยได้ขับเคลื่อนร่วมกับ อปท. และภาคีเครือข่ายในพื้นที่ต่อไป



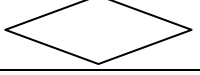


ศูนย์อนามัย มีบทบาทในการ คัดเลือก อปท. เข้าร่วมโครงการ และจัดประชุมชี้แจงเกณฑ์มาตรฐานเมืองสุขภาพดี ทั้งนี้จะมีการติดตามให้ อปท. ที่เข้าร่วมโครงการประเมินตนเองตามเกณฑ์มาตรฐานเมืองสุขภาพดี (Self-assessment) รวมทั้งวิเคราะห์ Gaps จัดทำแผนการขับเคลื่อนยกระดับเมือง และติดตามสนับสนุนการขับเคลื่อนและยกระดับเมือง ก่อนจะมีการประเมินรับรองเมืองสุขภาพดี

5. ขั้นตอนการปฏิบัติ (Procedure)

ลำดับ	ผังกระบวนการ	รายละเอียดงาน	ระยะเวลา	ผู้รับผิดชอบ	เอกสารที่เกี่ยวข้อง
1	<p>พัฒนาเกณฑ์มาตรฐานเมืองสุขภาพดีฯ</p>	ร่วมประชุมพัฒนาเกณฑ์มาตรฐานเมืองสุขภาพดีด้านการจัดการสุขาภิบาลอาหารและคุณภาพน้ำบริโภค	ต.ค. 65-ธ.ค.65	- กองประเมินผลกระทบท่อสุขภาพ - คณะกรรมการพัฒนาเกณฑ์มาตรฐานและขับเคลื่อนเมืองสุขภาพดี - ศูนย์อนามัย	- รายงานประชุมพัฒนาเกณฑ์มาตรฐานเมืองสุขภาพดี หรือ One-page สรุปการประชุม - เกณฑ์มาตรฐานเมืองสุขภาพดี
2	<p>ประชาสัมพันธ์และชี้แจงเกณฑ์มาตรฐานเมือง</p>	ร่วมประชุมชี้แจงเกณฑ์มาตรฐานเมืองสุขภาพดีด้านการจัดการสุขาภิบาลอาหารและคุณภาพน้ำบริโภคแก่ อปท.	ธ.ค.65	- กองประเมินผลกระทบท่อสุขภาพ - คณะกรรมการพัฒนาเกณฑ์มาตรฐานและขับเคลื่อนเมืองสุขภาพดี - ศูนย์อนามัย	- รายงานการประชุมชี้แจงเกณฑ์มาตรฐานเมืองสุขภาพดี หรือ One-page สรุปการประชุม
3	<p>สนับสนุนให้ อปท. ประเมินตนเอง</p>	- จัดทำแบบประเมินตนเอง สนับสนุนให้ อปท. มีการประเมินตนเองตามเกณฑ์มาตรฐานเมืองสุขภาพดี - สนับสนุนให้ คำปรึกษาแก่ศูนย์อนามัย และ อปท. - สรุปจำนวนและผลการประเมินตนเองของ อปท.	ม.ค. - มี.ค. 66	- กองประเมินผลกระทบท่อสุขภาพ - ศูนย์อนามัย	- แบบประเมินตนเอง (self - assessment form) - รายงานสรุปจำนวนและผลการประเมินตนเองของ อปท.
4	<p>สนับสนุน อปท. วิเคราะห์ปัญหาและการจัดทำแผนขับเคลื่อนยกระดับเมือง</p>	- สนับสนุนให้ศูนย์อนามัยแต่งตั้งคณะกรรมการประเมินเมืองสุขภาพดีเพื่อให้เกิดการสนับสนุน อปท. จัดทำแผนขับเคลื่อนยกระดับเมือง และประเมินเมืองสุขภาพดี - จัดประชุมติดตามและสนับสนุนการขับเคลื่อนเมืองสุขภาพดี	เม.ย.-พ.ค.66	- กองประเมินผลกระทบท่อสุขภาพ - คณะกรรมการพัฒนาเกณฑ์มาตรฐานและขับเคลื่อนเมืองสุขภาพดี - ศูนย์อนามัย	- รายงานการประชุมติดตามและสนับสนุนการขับเคลื่อนเมืองสุขภาพดี - รายงานสรุปผลการจัดทำแผนขับเคลื่อนและยกระดับเมือง

ลำดับ	ผังกระบวนการ	รายละเอียดงาน	ระยะเวลา	ผู้รับผิดชอบ	เอกสารที่เกี่ยวข้อง
		- สรุปผลการจัดทำแผนขับเคลื่อนและยกระดับเมือง			
5	<div style="border: 1px solid black; padding: 5px; text-align: center;">ติดตามและสนับสนุนศูนย์อนามัย และ อปท. ขับเคลื่อนยกระดับเมือง</div> <div style="text-align: center;">↓</div>	<ul style="list-style-type: none"> - ประสานงานหน่วยงานภายในกรมอนามัย (ด้านอนามัยสิ่งแวดล้อมและด้านส่งเสริมสุขภาพ) หรือหน่วยงานวิชาการที่เกี่ยวข้อง เพื่อให้คำแนะนำ/คำปรึกษาแก่ อปท. - ให้เพื่อให้คำแนะนำ/คำปรึกษาแก่ อปท. เพื่อพัฒนาการจัดการด้านอนามัยสิ่งแวดล้อมและส่งเสริมสุขภาพตามเกณฑ์มาตรฐานเมืองสุขภาพดี 	พ.ค.-ก.ค.66	<ul style="list-style-type: none"> - กองประเมินผลกระทบท่อสุขภาพ - คณะกรรมการพัฒนาเกณฑ์มาตรฐานและขับเคลื่อนเมืองสุขภาพดี - ศูนย์อนามัย 	รายงานการลงพื้นที่/สนับสนุนให้คำปรึกษา/สนับสนุนการแก้ปัญหาแก่อปท.
6	<div style="border: 1px solid black; padding: 5px; text-align: center;">ประเมินเมืองสุขภาพดี</div> <div style="text-align: center;">↓</div>	<ul style="list-style-type: none"> - ประชุมติดตามและสนับสนุนการขับเคลื่อนเมืองสุขภาพดี - ประสานงาน/สนับสนุนให้ศูนย์อนามัยและคณะกรรมการประเมินเมืองสุขภาพดี ดำเนินการประเมินผล การขับเคลื่อนเมืองของอปท. 	มี.ย.-ก.ค..66	<ul style="list-style-type: none"> - กองประเมินผลกระทบท่อสุขภาพ - คณะกรรมการพัฒนาเกณฑ์มาตรฐานและขับเคลื่อนเมืองสุขภาพดี - ศูนย์อนามัย 	รายงานการประชุมติดตามและสนับสนุนการขับเคลื่อนเมืองสุขภาพดี
7	<div style="border: 1px solid black; border-radius: 15px; padding: 5px; text-align: center;">สรุปผล</div> <div style="text-align: center;">↓</div>	- จัดทำรายงานสรุปจำนวนและผลการประเมินเมืองสุขภาพดี	ก.ค.-ส.ค.66	<ul style="list-style-type: none"> - กองประเมินผลกระทบท่อสุขภาพ - ศูนย์อนามัย 	รายงานสรุปจำนวนและผลการประเมินเมืองสุขภาพดี

สัญลักษณ์ที่ใช้

	จุดเริ่มต้นและสิ้นสุดของกระบวนการ
	กิจกรรมและการปฏิบัติงาน
	การตัดสินใจ เช่น การตรวจสอบ การอนุมัติ
	แสดงถึงทิศทาง หรือการเคลื่อนไหวของงาน
	จุดเชื่อมต่อระหว่างขั้นตอน

6. ภาคผนวก (ถ้ามี)

4. Output ผลผลิต (1 คะแนน)

มีผลผลิตตรงตามเป้าหมายที่กำหนด

รายงานผลตามแผน/กิจกรรมข้อ 2.2

กิจกรรม ดำเนินการ จาก แผนปฏิบัติ การ doc (ถ้าไม่มีข้าม)	ชื่อกิจกรรม/ ขั้นตอน	หน่วย นับ	เป้า หมาย	วันที่เริ่มต้น	วันที่สิ้นสุด	มาตรการ	ผลการ ดำเนินงาน
ขับเคลื่อนพื้นที่เขตเมืองและพื้นที่พิเศษให้เป็นเมืองสุขภาพดีทั่วประเทศ							
การพัฒนาและชี้แจงเกณฑ์มาตรฐานเมืองสุขภาพดี							
	ประชุมพัฒนาเกณฑ์ มาตรฐานเมืองสุขภาพดี - ครั้งที่ 1 - ครั้งที่ 2 - ครั้งที่ 3 - ครั้งที่ 4	ครั้ง	4	6 ต.ค. 65 19 ต.ค. 65 7 พ.ย. 65 29 พ.ย. 65	6 ต.ค. 65 19 ต.ค. 65 7 พ.ย. 65 29 พ.ย. 65		
	ประชุมชี้แจงเกณฑ์ มาตรฐานเมืองสุขภาพดี	ครั้ง	1	14 ธ.ค. 65	14 ธ.ค. 65		
ขับเคลื่อนเมืองสุขภาพดี							
	ประชุมติดตามและ สนับสนุนการขับเคลื่อน เมืองสุขภาพดี ครั้งที่ 1	ครั้ง	1	25 พ.ค. 66	25 พ.ค. 66		
	ลงพื้นที่หรือติดตามให้ คำแนะนำ ให้คำปรึกษา เสนอแนะแนวทางการ แก้ปัญหา/ยกระดับการ จัดการอนามัย สิ่งแวดล้อมและส่งเสริม	ครั้ง	1	พ.ค. - ก.ค. 66	พ.ค. - ก.ค. 66		

กิจกรรม ดำเนินการ จาก แผนปฏิบัติ การ doc (ถ้าไม่มีข้าม)	ชื่อกิจกรรม/ ขั้นตอน	หน่วย นับ	เป้า หมาย	วันที่เริ่มต้น	วันที่สิ้นสุด	มาตรการ	ผลการ ดำเนินงาน
	สุขภาพ แก่ อปท. (ตาม แผน/หรือกิจกรรมที่ อปท.ต้องการ ขับเคลื่อน)						
ประเมินเมืองสุขภาพดี							
	ประชุมติดตามและ สนับสนุนการขับเคลื่อน เมืองสุขภาพดี ครั้งที่ 2	ครั้ง	1	15 มิ.ย. 66	15 มิ.ย. 66		

5. Outcome ผลลัพธ์ของตัวชี้วัด (1 คะแนน) (เจ้าภาพรับผิดชอบ)

มีผลลัพธ์ตรงเป้าหมายเป็นสัดส่วนตามระยะเวลา

- อปท.ที่เข้าร่วมโครงการมีการประเมินตนเองตามเกณฑ์มาตรฐานเมืองสุขภาพดี (Self-assessment)
(36 แห่ง)