

## สรุปผล

ตัวชี้วัดที่ ๑.๒๘ ร้อยละของสถานประกอบการกิจการดำเนินการตามมาตรการด้านอนามัยสิ่งแวดล้อม

เพื่อป้องกันการแพร่ระบาดของโรคโควิด-19

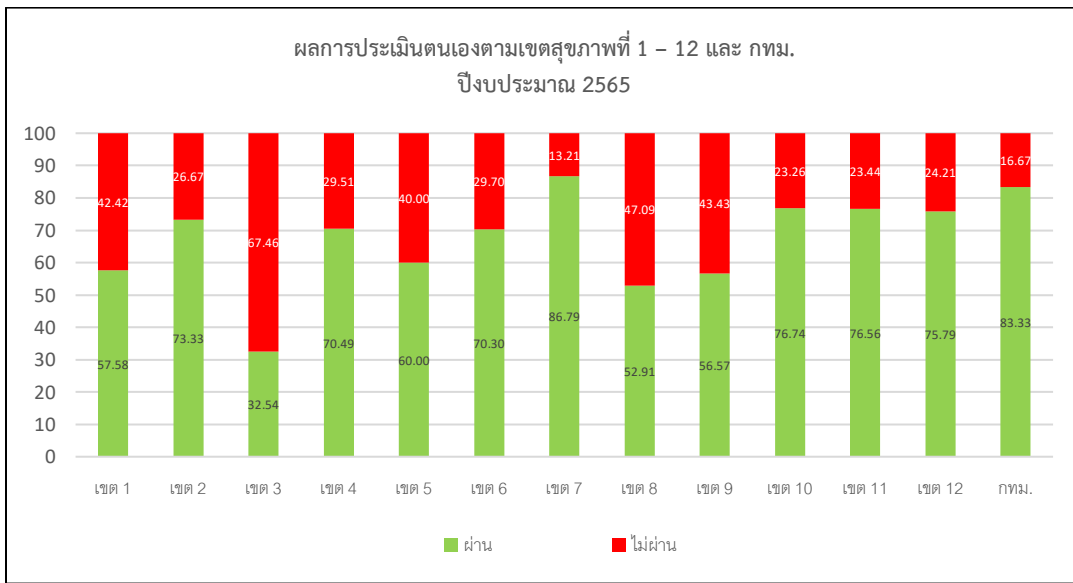
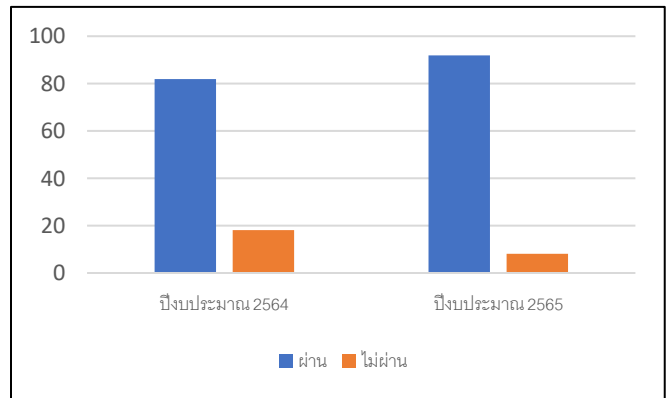
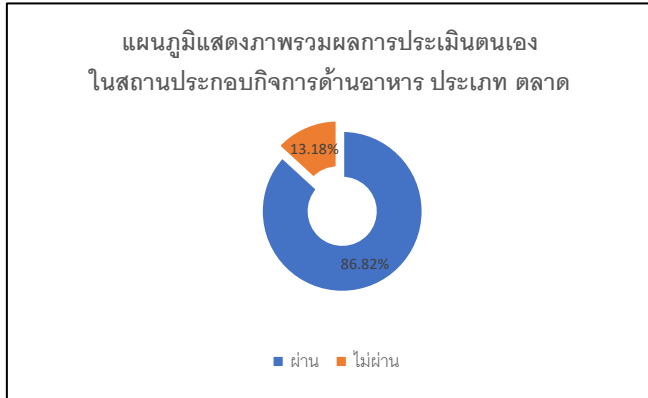
รอบ ๑๐ เดือน (เดือนตุลาคม ๒๕๖๔ - กรกฎาคม ๒๕๖๕)

### ๑.๑ ผลการวิเคราะห์สถานการณ์

#### ผลการดำเนินงานในปัจจุบัน/การเปรียบเทียบ/แนวโน้ม

กรมอนามัยได้เริ่มพัฒนาแพลตฟอร์ม Thai Stop COVID Plus เพื่อใช้เป็นเครื่องมือสนับสนุนสถานประกอบการ กิจกรรมต่างๆ ในการปฏิบัติตามมาตรการป้องกันโรคขั้นพื้นฐาน และจัดกิจกรรมทางสังคม วัฒนธรรม ประเพณีต่างๆ ได้อย่างปลอดภัย โดยมีกลไกการตรวจสอบการปฏิบัติตามมาตรการจากประชาชน ผู้รับบริการ และกลไกกำกับดูแลโดยเจ้าหน้าที่ในพื้นที่ เพื่อให้สถานประกอบการดำเนินการตามมาตรการอย่างเคร่งครัดและต่อเนื่อง แพลตฟอร์ม Thai Stop COVID Plus ถูกพัฒนาขึ้นตั้งแต่เดือนธันวาคม ๒๕๖๓ และมีการขับเคลื่อนและประชาสัมพันธ์การเข้าใช้งานของสถานประกอบการผ่านภาคีเครือข่ายต่างๆ ทั้งภาครัฐ เอกชน และสมาคมต่างๆ ทำให้มีสถานประกอบการเข้ามาประเมินตนเองอย่างต่อเนื่อง ในปัจจุบันมีสถานประกอบการต่างๆ เข้ามาประเมินรับรองตนเอง (ข้อมูลสะสมตั้งแต่วันที่ ๑๕ ธันวาคม ๒๕๖๓ - ๑๕ พฤษภาคม ๒๕๖๕) รวมทั้งสิ้น ๔๓๑,๙๘๑ แห่ง \*\*\* เนื่องจากมีการปรับปรุงแพลตฟอร์ม Thai Stop COVID Plus จึงได้มีการปิดการประเมินตนเองในส่วนของ Thai Stop COVID Plus ตั้งแต่วันที่ ๑๖ พฤษภาคม ๒๕๖๕ เป็นต้นไป

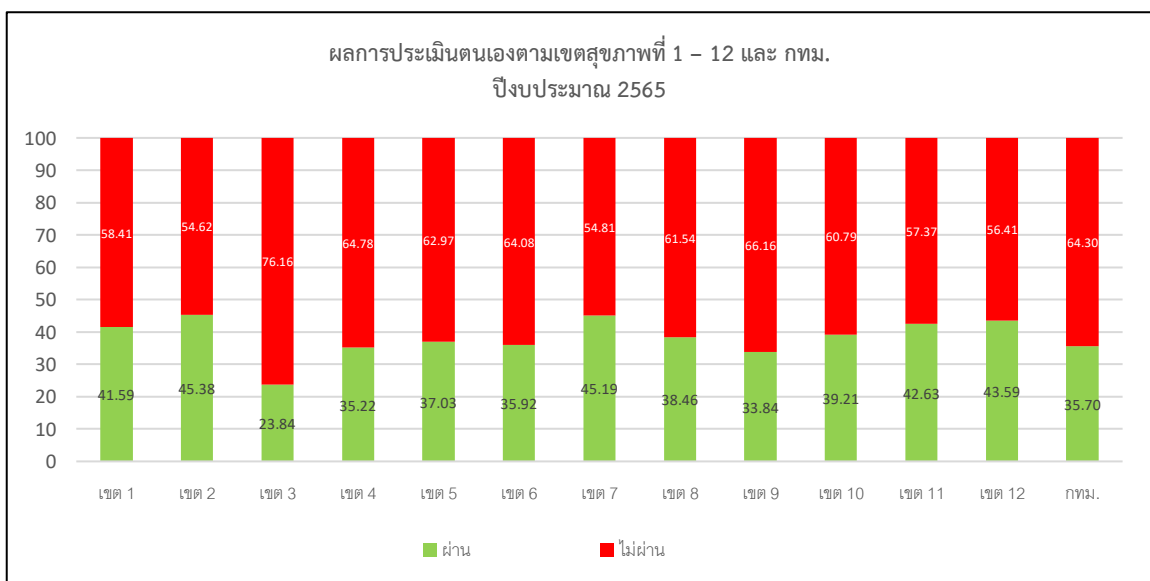
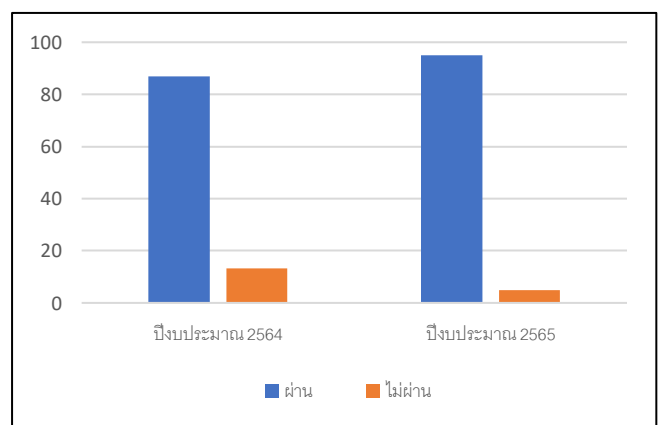
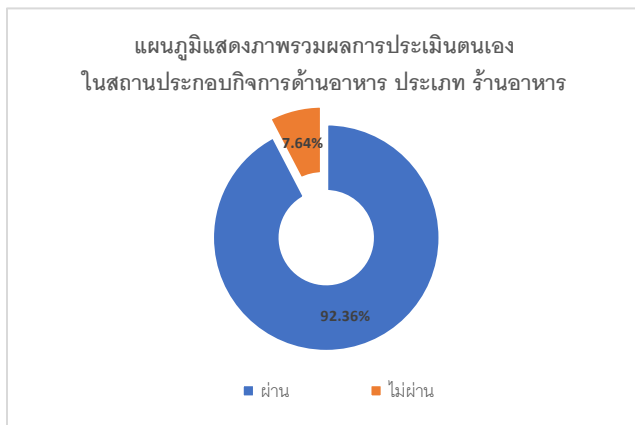
**สถานประกอบการด้านอาหารประเภทตลาด** เข้ามาประเมินรับรองตนเองผ่านระบบ Thai Stop COVID Plus (ข้อมูลสะสมตั้งแต่วันที่ ๑๕ ธันวาคม ๒๕๖๓ - ๑๕ พฤษภาคม ๒๕๖๕) รวมทั้งสิ้น ๔,๖๔๒ แห่ง สามารถดำเนินการได้ตามมาตรฐานหรือผ่านเกณฑ์การประเมินและได้ใบรับรอง จำนวน ๔,๐๓๐ แห่ง คิดเป็นร้อยละ ๘๖.๘๒ และไม่สามารถดำเนินการได้ตามมาตรฐานหรือไม่ผ่านเกณฑ์ จำนวน ๖๑๒ แห่ง คิดเป็นร้อยละ ๑๓.๑๘ ผลการวิเคราะห์ข้อมูลพบว่าในปีงบประมาณ ๒๕๖๔ สถานประกอบการมีการเข้ามาประเมินตนเอง รวมทั้งสิ้น ๒,๓๗๗ แห่ง สามารถดำเนินการได้ตามมาตรฐานหรือผ่านเกณฑ์การประเมินและได้ใบรับรอง จำนวน ๑,๙๔๙ แห่ง คิดเป็นร้อยละ ๘๑.๙๙ และไม่สามารถดำเนินการได้ตามมาตรฐานหรือไม่ผ่านเกณฑ์ จำนวน ๔๒๘ แห่ง คิดเป็นร้อยละ ๑๘.๐๑ โดยปีงบประมาณ ๒๕๖๕ (ข้อมูลตั้งแต่วันที่ ๑ ตุลาคม ๒๕๖๔ - ๑๕ พฤษภาคม ๒๕๖๕) พบว่าสถานประกอบการมีการเข้ามาประเมินตนเอง รวมทั้งสิ้น ๑,๓๑๔ แห่ง สามารถดำเนินการได้ตามมาตรฐานหรือผ่านเกณฑ์การประเมินและได้ใบรับรอง จำนวน ๑,๒๑๘ แห่ง คิดเป็นร้อยละ ๙๒.๖๙ และไม่สามารถดำเนินการได้ตามมาตรฐานหรือไม่ผ่านเกณฑ์ จำนวน ๙๖ แห่ง คิดเป็นร้อยละ ๗.๓๑ ซึ่งร้อยละของสถานประกอบการที่สามารถดำเนินการได้ตามมาตรฐานหรือผ่านเกณฑ์การประเมินและได้ใบรับรองเพิ่มขึ้นจากปีงบประมาณ ๒๕๖๔ จากร้อยละ ๘๑.๙๙ เป็นร้อยละ ๙๒.๖๙ รายละเอียดแสดงดังแผนภูมิ



โดยมาตรการที่ตลาดส่วนใหญ่ไม่สามารถดำเนินการได้มากที่สุด ๓ ลำดับแรก คือ

๑. จัดให้มีการลงทะเบียนก่อนเข้าและก่อนออกจากสถานที่ด้วยแอปพลิเคชันที่ทางราชการกำหนด หรือจัดให้มีสมุดสำหรับลงทะเบียน
๒. มีการจัดระยะห่างของแผงค้า หรือผู้ขายของ รวมถึงระยะห่างของผู้ใช้บริการในการเลือกสินค้าและชำระเงินอย่างน้อย ๑ เมตร
๓. จัดมีการควบคุมจำนวนผู้ให้บริการไม่ให้แออัด โดยเทียบกับขนาดพื้นที่หรือมีมาตรการจำกัดเวลาการใช้บริการ

**สถานประกอบการด้านอาหารประเภทร้านอาหาร** เข้ามาประเมินรับรองตนเองผ่านระบบ Thai Stop COVID Plus (ข้อมูลสะสมตั้งแต่วันที่ ๑๕ ธันวาคม ๒๕๖๓ – ๑๕ พฤษภาคม ๒๕๖๕) รวมทั้งสิ้น ๑๑๙,๓๘๙ แห่ง สามารถดำเนินการได้ตามมาตรฐานหรือผ่านเกณฑ์การประเมินและได้ใบรับรอง **จำนวน ๑๑๐,๒๖๕ แห่ง คิดเป็นร้อยละ ๙๒.๓๖** และไม่สามารถดำเนินการได้ตามมาตรฐานหรือไม่ผ่านเกณฑ์ **จำนวน ๙,๑๒๔ แห่ง คิดเป็นร้อยละ ๗.๖๔** ผลการวิเคราะห์ข้อมูลพบว่าในปีงบประมาณ ๒๕๖๔ สถานประกอบการมีการเข้ามาประเมินตนเอง รวมทั้งสิ้น ๓๘,๘๒๒ แห่ง สามารถดำเนินการได้ตามมาตรฐานหรือผ่านเกณฑ์การประเมินและได้ใบรับรอง **จำนวน ๓๓,๗๒๙ แห่ง คิดเป็นร้อยละ ๘๖.๘๘** และไม่สามารถดำเนินการได้ตามมาตรฐานหรือไม่ผ่านเกณฑ์ **จำนวน ๕,๐๙๓ แห่ง คิดเป็นร้อยละ ๑๓.๑๒** โดยปีงบประมาณ ๒๕๖๕ (ข้อมูลตั้งแต่เดือนตุลาคม ๒๕๖๔ – ๑๕ พฤษภาคม ๒๕๖๕) พบว่า สถานประกอบการมีการเข้ามาประเมินตนเอง รวมทั้งสิ้น ๘๐,๕๖๗ แห่ง สามารถดำเนินการได้ตามมาตรฐานหรือผ่านเกณฑ์การประเมินและได้ใบรับรอง **จำนวน ๗๖,๕๓๖ แห่ง คิดเป็นร้อยละ ๙๕.๐๐** และไม่สามารถดำเนินการได้ตามมาตรฐานหรือไม่ผ่านเกณฑ์ **จำนวน ๔,๐๓๑ แห่ง คิดเป็นร้อยละ ๕.๐๐** ซึ่งร้อยละของสถานประกอบการที่สามารถดำเนินการได้ตามมาตรฐานหรือผ่านเกณฑ์การประเมินและได้ใบรับรองเพิ่มขึ้นจากปีงบประมาณ ๒๕๖๔ จากร้อยละ ๘๖.๘๘ เป็นร้อยละ ๙๕.๐๐ รายละเอียดแสดงดังแผนภูมิ



โดยมาตรการที่ร้านอาหารส่วนใหญ่ไม่สามารถดำเนินการได้มากที่สุด ๓ ลำดับแรก คือ

๑. จัดให้มี ภาชนะ เครื่องปรุงรส อุปกรณ์ส่วนบุคคลในการตัก หรือหยิบจับอาหาร
๒. จัดให้มีการระบายอากาศที่ดีและเพียงพอ เปิดประตู หน้าต่าง ก่อนและหลังให้บริการ กรณีที่ใช้เครื่องปรับอากาศให้ทำความสะอาดเครื่องปรับอากาศสม่ำเสมอ
๓. จัดให้มีการลงทะเบียนก่อนเข้าและก่อนออกจากสถานที่ ด้วยแอปพลิเคชันที่ทางราชการกำหนด หรือจัดให้มีสมุดสำหรับลงทะเบียนด้วยแอปพลิเคชันที่ทางราชการกำหนด หรือจัดให้มีสมุดสำหรับลงทะเบียน



(ที่มา : Dashboard Thai Stop COVID Plus ข้อมูลตลาดสด/ค้าส่ง ณ วันที่ ๑๕ พฤษภาคม ๒๕๖๕)

**ตลาดสด/ค้าส่ง :** จากกราฟพบว่าผู้ประกอบการมีการเข้ามาประเมินตนเองในระบบ Thai Stop COVID Plus เพิ่มมากขึ้นนับตั้งแต่เดือนกรกฎาคม ๒๕๖๔ เป็นต้นมา เนื่องด้วยมีการประชาสัมพันธ์การเข้าใช้งานจากภาคีเครือข่ายอย่างต่อเนื่อง พร้อมทั้งได้รับความร่วมมือจากสถานประกอบการเป็นอย่างดี โดยจังหวัดที่มีผู้ประกอบการเข้ามาประเมินตนเองมากที่สุด ๓ อันดับแรก ได้แก่ อุดรธานี กรุงเทพมหานคร และปทุมธานี ซึ่งฐานข้อมูลผลการประเมินตนเองนั้นได้เริ่มจากเดือนกรกฎาคม ๒๕๖๔ อันเนื่องมาจากการจัดทำฐานข้อมูลระบบใหม่ รวมถึงได้มีการแยกข้อมูลระหว่างตลาดสด/ค้าส่ง และตลาดนัดออกจากกัน



(ที่มา : Dashboard Thai Stop COVID Plus ข้อมูลร้านอาหาร ณ วันที่ ๑๕ พฤษภาคม ๒๕๖๕)

**ร้านอาหาร :** จากกราฟพบว่าผู้ประกอบการมีการเข้ามาประเมินตนเองในระบบ Thai Stop COVID Plus เพิ่มมากขึ้นนับตั้งแต่เดือนธันวาคม ๒๕๖๓ เป็นต้นมา เนื่องด้วยมีการประชาสัมพันธ์การเข้าใช้งานจากภาคีเครือข่ายอย่างต่อเนื่อง พร้อมทั้งได้รับความร่วมมือจากสถานประกอบการเป็นอย่างดี โดยจังหวัดที่มีผู้ประกอบการเข้ามาประเมินตนเองมากที่สุด ๓ อันดับแรก ได้แก่ กรุงเทพมหานคร ชลบุรี และอุบลราชธานี